



Ford Transit

420 L3 68kWh 184CV Trend RWD BEV


2023 | 100 Km | 135 KW (184 CV) | Eléctrico | Automático

Precio al contado
63.900 €


63.900 €
Precio financiado



Principales especificaciones


 Fecha de matriculación
4/12/23


 Matrícula
0626MLZ


 Km
100 Km

 Combustible
Eléctrico

 Transmisión
Automático

 Puertas
4

 Plazas
3

 Color
Blanco

 Carrocería
Furgoneta

Descripción

Somos Concesionario Oficial FORD TYSA CÓRDOBA

fecha de matriculación: 04.12.2023

Garantía OFICIAL hasta 04.12.2026

FORD E-TRANSIT 100X100 ELECTRICA 184CV

Consulte nuestra financiación, con posibilidad hasta 10 años.

Atención personalizada. No dude en llamarnos.

Aceptamos vehículo como parte de pago.



Equipamientos

- Airbag del Pasajero
- Airbags de torax y cortina. Asientos Calefactados y Asiento
- Airbags de torax y cortina. Asientos Calefactados y Asiento
- ALARMA PERIMETRICA
- ALARMA THATCHAM CATEGOR?A 1
- Apertura de puerta 250?
- Apertura Puerta Trasera 270? (250? Lado Dcho. 270? Lado Izq)
- Asientos Calefactados y Asiento Conductor Ajuste Lumbar (Pas
- Barras transversales interiores para carga
- Bater?a Doble H8 AGM
- Bater?a individual H8 AGM
- Bloqueo de seguridad avanzado
- Cable de Carga 12.5m Modo 3 Mennekes
- Cable de Carga dom?stico 6.5m Modo 2 Schuko
- C?mara trasera digital en el retrovisor
- Ventana trasera fija
- Cierre asistido el?ctrico
- Control de aceleraci?n
- DAT PACK 10
- DAT PACK 11
- DAT PACK 12
- DAT PACK 13
- DAT PACK 15
- DAT PACK 18
- Doble cierre centralizado
- Doble puerta lateral (Sin Cristales)
- Eliminar Cable de Carga
- Enchufe delantero - 230V (No disponible con MHEV)
- Entrada y Arranque sin Llave
- Escalera trasera
- Etiqueta SVO
- Faros Bi-Xenon con Luces diurnas LED
- Ganchos en zona de carga
- KOCAELI PLANT BUILD
- LESS REAR WINDOW WASHER
- Limitador 100km/h
- Limitador 90km/h
- Limpiaparabrisas Trasero
- Luces LED - Zona de carga
- Mamparo de pl?stico con ventana
- Mamparo Met?lico
- Mamparo Met?lico con ventana
- Modo Sigilo
- M?dulo DE INTERFAZ PROGRAMABLE
- M?dulo Parametrizable (Conexi?n 40 Pines)
- Pack Bloqueo con Gancho (Para doble puerta lateral y port?n)
- Pack Cerradura de Seguridad (Para doble puerta lateral y dob
- Pack Cierre Autom?stico (Para doble puerta lateral)
- Pack de interruptores
- Pack de reparto express
- Panel auxiliar de reles y fusibles
- Paneles Laterales de Carga - Altura Completa
- Paquete Ambulancia Kombi
- Paquete Fumador



Pro Power Onboard (Toma de Electricidad 2.3kW)

- Puerta lateral eléctrica (lado pasajero)
- Raíles de carga en el techo (1 iluminado)
- Raíles media altura para fijación de carga + Suelo de carga
- RATIO DE EJE 3.73
- RATIO DE EJE 4.10
- Red de separación de carga móvil sobre raíles
- Red de sujeción de carga
- Rejilla protectora ventanas traseras (VP)
- Rueda de repuesto
- Sensor de presión de neumáticos
- Suelo de carga de madera
- Suelo de carga de madera con raíles transversales
- Suelo de madera con raíles transversales en suelo y techo
- Tacógrafo digital
- Techo H3 (alto)
- Toma de corriente trasera - 12V
- Ventana en puerta lateral derecha
- Ventanas fijas segunda fila

Acabado interior

- Acabado TREND (clasificación JATO: Lujo L1)
- Tres plazas (3+0)
- Plazas: 3
- Dos altavoces
- Toma/s de 12v en los asientos delanteros
- Tapizado del suelo: zona de carga en plástico o goma
- Guarnecido de los laterales del maletero en tablero, cartón o similar
- Encendido diurno automático
- Mampara de panel sólido de ancho completo y altura completa
- Sujeción de carga con ganchos
- Cierre centralizado con apertura por tarjeta/llave inteligente
- Tres reposacabezas en asientos delanteros ajustables en altura
- Asientos de tela (material principal) y de tela (material secundario)
- Apoyabrazos central delantero
- Asiento delantero del conductor individual, térmico, ajuste longitudinal manual, ajuste manual en altura y ajuste lumbar manual con ajuste manual del respaldo y ajuste manual de la inclinación de la banqueta, asiento delantero del acompañante tipo banco, asiento delantero central tipo banco
- Volante multi-función revestido de cuero ajustable en altura y en profundidad
- Guantero
- Sujetavasos en los asientos delanteros
- Elevalunas eléctricos delanteros con uno de ellos de un solo toque
- Enchufable

Seguridad

- ABS
- Testigo de cinturones (uno)
- Airbag frontal del conductor
- Cinturón de seguridad delantero en asiento conductor y ajustable en altura con pretensores, cinturón de seguridad delantero en asiento acompañante y ajustable en altura con pretensores, cinturón de seguridad delantero en asiento central con pretensores
- Control de estabilidad
- Control de frenada en curva
- Sistema de alarma de colisión: activa las luces de freno con asistencia de frenado, sistema antiatropello peatones/ciclistas, monitorización del conductor y frenado a baja velocidad de 10 Km/h como mínimo aviso visual/acústico, funciona por encima de 50 km/h / 30 mph y funciona por debajo de 50 km/h / 30 mph
- Alerta de cambio de carril: activa la dirección
- Control de estabilidad del remolque
- Un airbag



Multimedia y audio

- Equipo de audio con radio AM/FM/LW, radio digital y pantalla táctil pantalla a color
- Ordenador de viaje con consumo medio
- Navegador con datos vía tarjeta SD y pantalla a color de 12,00 " con información en 3D y con voz, control mediante pantalla táctil y información de tráfico 30,5
- Consola completa en el techo
- Sistema activación por voz
- Telemática vía SIM en el vehículo con aviso avanzado automático de colisión 0 y asistencia por avería
- Bluetooth
- Conexión para: entrada AUX delantera, USB delantero, 2 y 0
- Control de Apps

Confort

- Control remoto de audio en el volante
- Control de crucero
- Sensores de aparcamiento delanteros y traseros con sensor
- Altura (mm): 2552
- Control electrónico de tracción
- Tablero de instrumentos analógico y digital
- Regulación de los faros con ajuste de altura manual y sensor de oscuridad
- Dirección asistida
- Compartimentos bajo el asiento del acompañante
- Suspensión delantera tipo McPherson o similar con barra estabilizadora mediante muelle helicoidal con ruedas independientes, suspensión trasera de eje rígido con barra estabilizadora mediante ballesta con union rígida con las ruedas
- Aire acondicionado de automático
- Limpiaparabrisas delantero con intermitencia automática y sensor de lluvia
- Parabrisas desempañable eléctrico
- Limitador de velocidad

Dimensiones

- Dimensiones exteriores: 5.981 mm de largo, 2.059 mm de ancho, 2.552 mm de alto, 3.300 mm de batalla, 11.900 mm de diámetro de giro entre bordillos, 1.208 mm de voladizo posterior, 2.474, 2.112, 97,4 y 83,1
- Longitud (mm): 5981
- Anchura (mm): 2059
- Dimensiones zona de carga: 3.044 mm de longitud, 1.784 mm de anchura, 1.392 mm de anchura entre pasos de rueda, 1.786 mm de altura, 668 mm de altura hasta el nivel de la carga, 11.000 litros de carga y normativa de medida: SAE
- Mampara de protección de altura completa y anchura completa



Ficha técnica

- Tracción trasera
- Potencia de 184 CV ((ISO) 135 kW @ 3.500 rpm (potencia max) 430 Nm de par máximo ; 184 CV (potencia máx. motor eléctrico), 135 kW (potencia máx. motor eléctrico) y 430 Nm (torque máx. motor eléctrico)
- Transmisión de tipo automático con cambio totalmente automático de una única velocidad con palanca en el salpicadero
- Velocidades: 1
- Pesos: 4.250 kg (peso máximo admisible), 2.585 kg (peso en vacío), 2.800 kg (peso máximo remolcable con freno), 750 kg (peso máximo remolcable sin freno), 1.750 kg (peso máximo sobre eje delantero), 2.150 kg (peso máximo sobre eje trasero), 1.665 kg (peso máximo en zona de carga), 75 Kg (peso conductor para fabricante), peso útil incl cond , 1.665 Kg (peso útil incluido conductor) y 2.660 Kg (peso en vacío incluido conductor) (medición: DIN)
- Mantenimiento principal cada 50.000 km, 24 meses
- Fecha introducción de la versión: 01 dic 2021 y del modelo: 01 may 2019
- Motor eléctrico puro (BEV)
- Pantalla multifunción táctil de 12,00 " Salpicadero central 1, 30,5, orientación de la pantalla fija y no
- Primer eje trasero

Acabado exterior

- Puertas: 4
- Escalón lateral
- Paragolpes delantero y trasero en negro/gris (no pintado)
- Acceso a la zona de carga por: Puerta trasera lado pasajero de tipo deslizante 1.300 mm de ancho, 1.600 mm de alto y 0 grados de ángulo de apertura, acceso a la zona de carga por: Puerta posterior de tipo giratoria de doble hoja 1.565 mm de ancho, 1.648 mm de alto y 180 grados de ángulo de apertura
- Faros con lente elipsoidal, bombilla halógena y luz larga con bombilla halógena
- Luces antiniebla delanteras
- Pintura solida
- Retrovisor exterior del conductor y acompañante con ajuste eléctrico desempañable con intermitente integrado
- Puerta conductor y pasajero con bisagras delanteras

Prestaciones

- Cuatro frenos de disco siendo dos ventilados
- Batería tipo: iones de litio de 400,0 voltios y 75,00 kw/h con cargador de alta potencia y 11,3 68,00
- Prestaciones:
- Neumáticos delanteros de 16 pulgadas de diametro, 235 mm de ancho, 65 % de perfil y índice de velocidad: R con índice de carga: 115 (datos del neumático oficiales de la marca), neumáticos traseros de 16 pulgadas de diametro, 235 mm de ancho, 65 % de perfil y índice de velocidad: R con índice de carga: 113 (datos del neumático oficiales de la marca)
- Sistema de ventilación con filtro de pólen calefacción eléctrica
- Llantas delanteras y traseras en acero de 16 pulgadas de diámetro y 6,5 pulgadas de ancho 40,6 y 16,5
- Sistema de servofreno de emergencia
- Freno mano electrónico
- Control de arranque en pendiente
- Botón de arranque del vehículo
- Recuperación de la energía
- Información del proceso de carga con modo 4 en 0,56 horas 115,00, 115,00, 15 y 80, información del proceso de carga con modo 2 en 23,00 horas 2,00, información del proceso de carga con modo 3 en 8,20 horas 11,30, 11,00, 0 y 100
- Un motor eléctrico de 183,6 CV y 135,0 kW con 430 Nm de par maximo motor síncrono de imanes permanentes CA



Información básica

- Información de la versión: número última lista de precios: 01.05.2023, fecha de comunicación: 02 may 2023, fase/generación: 6, Version id: 830.014.609, fuente de los precios: interna, 0,00 % de descuento, N2 y 01 may 2023
- Carrocería tipo furgón con cabina sencilla y 4 puertas, techo semi elevado, batalla media normal, volante al lado izquierdo, código de plataforma: V363, carrocería & puertas (local): furgón de 4 puertas
- Norma de emisiones 0 emisiones
- Combustible: eléctrico y Combustible primario: eléctrico
- 000C4
- Tarjeta / llave inteligente con entrada sin llave y arranque sin llave
- Estado de los datos: actualizado (colores y tapicerías), actualizado (datos leasing), actualizado (contenido opciones), actualizado (precio opciones), actualizado (precios) y sólo datos en lista de precios (especificaciones)
- Ruedas motrices eléctricas traseras
- Modos de conducción con cartografía del motor, dirección, control de estabilidad y control de tracción

Otros

- Cable de carga Modo 2
- Cable de carga Modo 3
- Cable de carga Tipo 2 (Mennekes)
- Conversión texto a voz / voz a texto
- Emisiones WLTP BEV y 0,0
- Garantía anticorrosión: 144 meses distancia 9.999.999 km
- Garantía completa del vehículo: 36 meses y 9.999.999 km
- Garantía de asistencia en carretera: 36 meses distancia 9.999.999 km
- Garantía de la batería: 96 meses y 160.000 Km
- Garantía de la pintura: 36 meses distancia 9.999.999 km
- Garantía del motor y mecanismos de tracción: 36 meses y 9.999.999 km
- Garantía sistemas eléctricos: 96 meses y 160.000 km
- Garantía total vehículo - fabricante: 36 meses y ilimitada km
- Garantía tren motriz - fabricante: 36, ilimitada y ilimitada
- Gastos de transporte fijos : 507,48 € (507,48 excluyendo IVA) incluyendo 0 litros de combustible
- Idioma local: Español (España), marca: Ford, modelo: Transit, versión: 420 L3 68kWh 184CV Trend RWD BEV y acabado: Trend
- Impuestos: I.V.A. (21%), 13.015,85 y IVA de IVA IVA al 21,00 % 13.015,85 € de IVA
- Integración móvil Apple CarPlay, Android Auto, 999, 999 y 0
- Llamada de emergenciaLlamada de emergencia
- Luz de la zona de carga
- Puerto de carga USB delantero
- Servicios remotos alerta de robo, cierre/apertura remota, encuentra mi coche y 12
- Sistema eléctrico 12
- WLTP autonomía eléctrica BEV autonomía en modo eléctrico puro y 305
- WLTP consumo de energía eléctrica BEV/HEV consumo de energía eléctrica y 272,0

*Esta ficha fue generada automáticamente al solicitar su descarga y fue creada el día 08/09/2024. La información contenida en esta ficha de producto tiene exclusivamente fines informativos. El precio, descripción y equipamientos del vehículo pueden estar sujetos a posibles variaciones. Consulta con nuestros asesores para confirmar cualquier información de las condiciones comerciales y contractuales.